
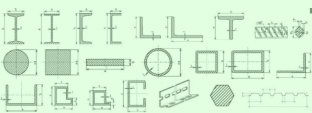





ID		Počet	Popis
Z9	VIZ PŘÍLOHA	1ks	<p>OCELOVÉ VENKOVNÍ POZINKOVANÉ ZÁBRADLÍ RAMPY KOTVENÉ DO OCELOVÝCH SCHODNIC Z BOČNÍ STRANY ŠROUBOVÝMI SPOJIT PŘES OCELOVOU PLOTNU P10</p> <ul style="list-style-type: none"> - ÚROVEŇ 900mm NAD ÚROVNÍ PODLAHY - V ÚROVNÍ PODLAHY ZARÁŽKA Z PÁSOVINY P10, VÝŠKA 150mm - SVISLÉ PRVKY A VODOROVNÉ SLOUPKY Ø40/4mm á 1,5m, max. á 1,2m - MEZILEHLÁ VODOROVNÁ TYČ Ø25/4mm <p>TYP A SPECIFIKACE BUDE UPŘESNĚNA STAVEBNÍKEM A ARCHITEKTEM!</p>
Z10		<p>L+P</p> <p>2×4ks × 4,5m = 36m</p> <p>(L ...18m) (P ...18m)</p>	<p>DŘEVĚNÉ JEDNOÚROVŇOVÉ MADLO VNITŘNÍHO SCHODIŠTĚ OBOUSTRANNÉ</p> <ul style="list-style-type: none"> - OBOUSTRANNÉ MADLO NA VNITŘNÍM SCHODIŠTI - VODÍCÍ MADLO 900mm NAD PODLAHOU - DŘEVĚNÉ MADLO Ø 40mm, MIN. 60mm MEZI PEVNOU PŘEKÁŽKOU - KOTVENO NA CHEMICKOU KOTVU DO ZDIVA - PŘESAHA ZA MEZIPODESTU MIN. 150mm <p>TYP A SPECIFIKACE BUDE UPŘESNĚNA STAVEBNÍKEM!</p>
Z11		1000 kg	<p>POMOCNÉ OCELOVÉ KONSTRUKCE</p> <ul style="list-style-type: none"> - RŮZNÉ DRUHY OCELOVÝCH PROFILŮ - VČETNĚ SPOJOVACÍHO A KOTEVNÍHO MATERIÁLU <p>TYP A SPECIFIKACE BUDE UPŘESNĚNA STAVEBNÍKEM!</p>
Z12		2ks	<p>VENKOVNÍ ČISTÍCÍ POZINKOVANÝ ROŠT PŘED VSTUPEM</p> <ul style="list-style-type: none"> - UMÍSTĚNÍ: 1× PŘED VSTUPEM DO VÝTAHU 1× PŘED VSTUPEM NA MEZIPODESTU - ROZMĚR ROŠTU 2,5×1,0m - ŽÁROVÉ POZINKOVANÝ OCELOVÝ ROŠT DO RÁMU Z L-PROFILU 20/20/5 MM OSAZEN V BETONU C30/37 XF4, BARVA ŠEDÁ - ZAPUŠTĚNO DO DLAŽBY - ODVODNĚNÍ DO PODLOŽÍ <p>TYP A SPECIFIKACE BUDE UPŘESNĚNA STAVEBNÍKEM!</p>
Z13		2ks	<p>ČISTÍCÍ ZÁTĚŽOVÝ KOBEREK NA CHODBÁCH</p> <ul style="list-style-type: none"> - UMÍSTĚNÍ: 1× VSTUPNÍ DVEŘE PŘEDNÍ (HLAVNÍ VSTUP) 1× VSTUPNÍ DVEŘE ZADNÍ (PROVOZNÍ VSTUP) - ROZMĚR 2800×1600mm HLAVNÍ PŘEDNÍ VSTUP - ROZMĚR 2000×1000mm ZADNÍ PROVOZNÍ VSTUP - TEXTILNÍ ROHOŽ ZE 100% POLYPROPYLENU ZATAVENÉHO DO PVC PODKLADU VYSOCE ODOLNÁ PROTI OTĚRU, NEPROPOUŠTĚJÍCÍ PRACH ANI VODU <p>TYP A SPECIFIKACE BUDE UPŘESNĚNA STAVEBNÍKEM!</p>
Z14		cca 50m	<p>PŘECHODOVÉ LIŠTY PODLAH</p> <ul style="list-style-type: none"> - PŘECHODOVÉ LIŠTY ODLIŠNÝCH NÁŠLAPNÝCH VRSTEV PODLAH - LIŠTY BUDOU UMÍSTĚNY POD DVEŘNÍ KŘÍDLO - PŘESNÁ SPECIFIKACE BUDE UPŘESNĚNA PŘI REALIZACI STAVBY PROVOZOVATELEM BUDOVY - VČETNĚ SPOJOVACÍHO A KOTEVNÍHO MATERIÁLU

- VEŠKERÉ ROZMĚRY JE NUTNO DOMĚŘIT NA STAVBĚ A UPRAVIT JE DLE SKUTEČNOSTI
- TYP A SPECIFIKACE BUDE UPŘESNĚNA A ODSOUHLASENA ARCHITEKTEM A STAVEBNÍKEM